

Color Control GX

Firmware version v2.04

www.victronenergy.com



Color Control GX

Das Color Control (CCGX) bietet eine intuitive Bedienung und Überwachung aller Victron Stromsysteme. Die Liste der Victron-Produkte, die sich daran anschließen lassen, ist schier endlos: Wechselrichter, Multis, Quattros, MPPT Solar-Ladegeräte, BMV, Lynx Ion + Shunt und noch weitere Geräte.

VRM Online Portal

Abgesehen von der Überwachung und Bedienung von Geräten vor Ort direkt am CCGX, werden die abgelesenen Werte auch an unsere kostenlose Website zur Fernüberwachung weitergeleitet: das VRM Online Portal. Um sich einen ersten Eindruck zu verschaffen, probieren Sie die Demoversion aus auf <https://vrm.victronenergy.com>. Siehe auch die Screenshots weiter unten.

Remote Console auf dem VRM

Das CCGX kann aus der Ferne per Internet überwacht, gesteuert und konfiguriert werden. Es ist, als ob man direkt vor dem Gerät stehen würde. Es lässt sich auch vollständig aus der Ferne bedienen. Diese Funktionalität ist auch auf dem lokalen Netzwerk verfügbar, dem Remote Console auf dem LAN.

Automatischer Aggregat-Start/Stopp

Ein äußerst flexibles Start/Stopp-System. Verwendung von Lade-, Spannungs-, Last- und noch weiteren Parametern. Es können bestimmte Einstellungen für Ruhezeiten und optional ein monatlicher Testlauf eingestellt werden.

Das Herz des ESS – Energy Storage System

Das CCGX ist der Energiemanager in einem ESS. Weitere Informationen im ESS-Handbuch: <https://www.victronenergy.com/live/ess:design-installation-manual>

Datenaufzeichnung

Ist das System an das Internet angeschlossen, werden alle Daten an das VRM-Portal gesendet. Steht keine Internetverbindung zur Verfügung speichert das CCGX die Daten bis zu 48 Stunden lang intern. Durch das Einsetzen einer Micro-SD-Karte oder eines USB-Sticks lassen sich noch mehr Daten speichern. Diese Dateien können auf das VRM-Portal hochgeladen oder offline mit der VictronConnect App zur Analyse konvertiert werden.

Unterstützte Produkte

- Multis und Quattros, einschließlich der Spalt-Phasen- und Drei-Phasen-Systeme. Überwachung und Steuerung (ein/aus und Strombegrenzer). Eine Änderung der Konfiguration ist möglich (nur aus der Ferne per Internet, nicht ohne Internetverbindung).
- BlueSolar MPPT Solar Ladegeräte mit einem VE.Direct Port.
- BlueSolar MPPT 150/70 und das MPPT 150/85 mit VE.Can Port. Wenn mehrere BlueSolar MPPTs mit VE.Can in Parallelschaltung verwendet werden, werden sämtliche Informationen in einer kombiniert. Bitte beachten Sie auch unseren Blogpost über [Synchronisieren mehrerer MPPT 150/70 Solar-Ladegeräte](#).
- Geräte der BMV-700 Familie können direkt an die VE.Direct Ports am CCGX angeschlossen werden. Verwenden Sie hierfür das VE.Direct-Kabel.
- Geräte der BMV-600 Familie können an die VE.Direct Ports am CCGX angeschlossen werden. Es wird ein zusätzliches Kabel benötigt.
- Lynx Ion + Shunt
- Lynx Shunt VE.Can
- Skylla-i Batterie-Ladegeräte
- NMEA2000 Tanksensoren
- Es lässt sich ein USB GPS an den USB-Port anschließen. Auf dem Display werden dann Standort und Geschwindigkeit angezeigt. Die Daten werden dann zu Tracking-Zwecken an das VRM-Portal gesendet. Auf der Karte auf dem VRM wird dann die aktuellste Position angezeigt.
- Fronius PV-Wechselrichter.

Wenn mehr als zwei VE.Direct Produkte angeschlossen werden müssen, kann ein USB-Anschluss verwendet werden.

Internetverbindung

Das CCGX kann mit einem Ethernet Kabel und über Wi-Fi mit dem Internet verbunden werden. Um es über Wi-Fi anzuschließen wird ein Wi-Fi-USB Zubehör benötigt.

Das CCGX hat kein internes Mobilfunkmodem: Es gibt keinen Steckplatz für eine Sim-Karte.



Verwenden Sie stattdessen einen handelsüblichen GPRS oder 3 G Router.

Bitte beachten Sie den [Blog Post über 3G Router](#).

Weitere Highlights

- Das CCGX kann sich automatisch selbst über das Internet aktualisieren, wenn eine neue Software-Version verfügbar ist.
- Verschiedene Sprachen: Englisch, Tschechisch, Deutsch, Spanisch, Französisch, Italienisch, Niederländisch, Russisch, Schwedisch, Türkisch, Chinesisch, Arabisch.
- Verwenden Sie das CCGX als ein Modbus-TCP Gateway zu allen angeschlossenen Victron-Produkten. Bitte beachten Sie die [Modbus-TCP FAQ](#) für weitere Informationen.
- Betrieben von dem Venus OS- eingebettetes Linux.

<https://github.com/victronenergy/venus/wiki/sales-pitch>



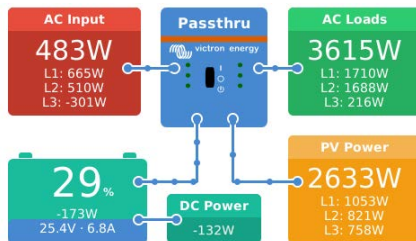
Color Control GX

Firmware version v2.04

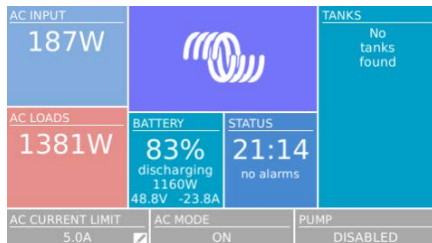
www.victronenergy.com

Color Control GX			
Spannungsbereich Stromversorgung	9 – 70V DC		
Stromentnahme	12V DC	24V DC	48V DC
Ausgeschaltet	0mA	0mA	0mA
Bildschirm ausgeschaltet	140mA	80mA	40mA
Display auf minimaler Intensität	160mA	90mA	45mA
Display auf maximaler Intensität	245mA	125mA	65mA
Potentialfreier Anschluss	3A / 30V DC / 250V AC (Normal Offen)		
Schnittstellen			
VE.Direct	2 separate VE.Direct Ports – isoliert		
VE.Can	2 parallel geschaltete RJ45 Buchsen – isoliert		
VE.Bus	2 parallel geschaltete RJ45 Buchsen – isoliert		
USB	2 USB Host Ports – nicht isoliert		
Ethernet	10/100/1000MB RJ45 Buchsen – isoliert außer Kabelschirm		
Verbindung mit Drittgeräten			
Modbus-TCP	Verwenden Sie das Modbus-TCP zur Überwachung und Steuerung aller Produkte, die mit dem Color Control GX verbunden sind.		
JSON	Verwenden Sie das VRM JSON API, um Daten vom VRM Portal abzurufen		
Sonstiges			
Äußere Maße (HxBxT)	130 x 120 x 28mm		
Betriebstemperaturbereich	-20 bis +50°C		
Normen			
Sicherheit	EN 60950		
EMC	EN 61000-6-3, EN 55014-1, EN 61000-6-2, EN 61000-6-1, EN 55014-2		
Automobilbranche	E4-10R-053535		

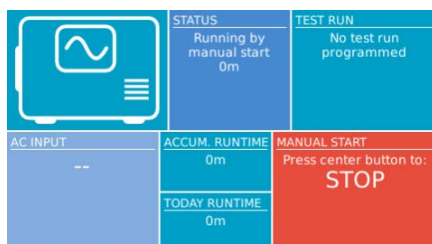
Übersicht - Multi mit PV-Wechsler an Ausgang



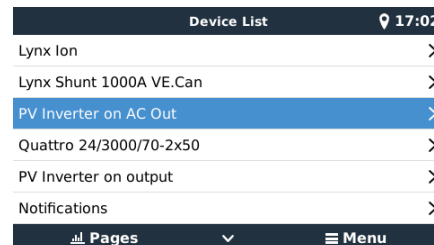
Mobil & Boot-Übersicht



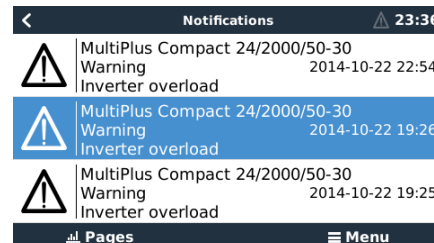
Steuerseite Aggregat



Hauptmenü



Alarmbenachrichtigungen



Übersicht über die Kacheln

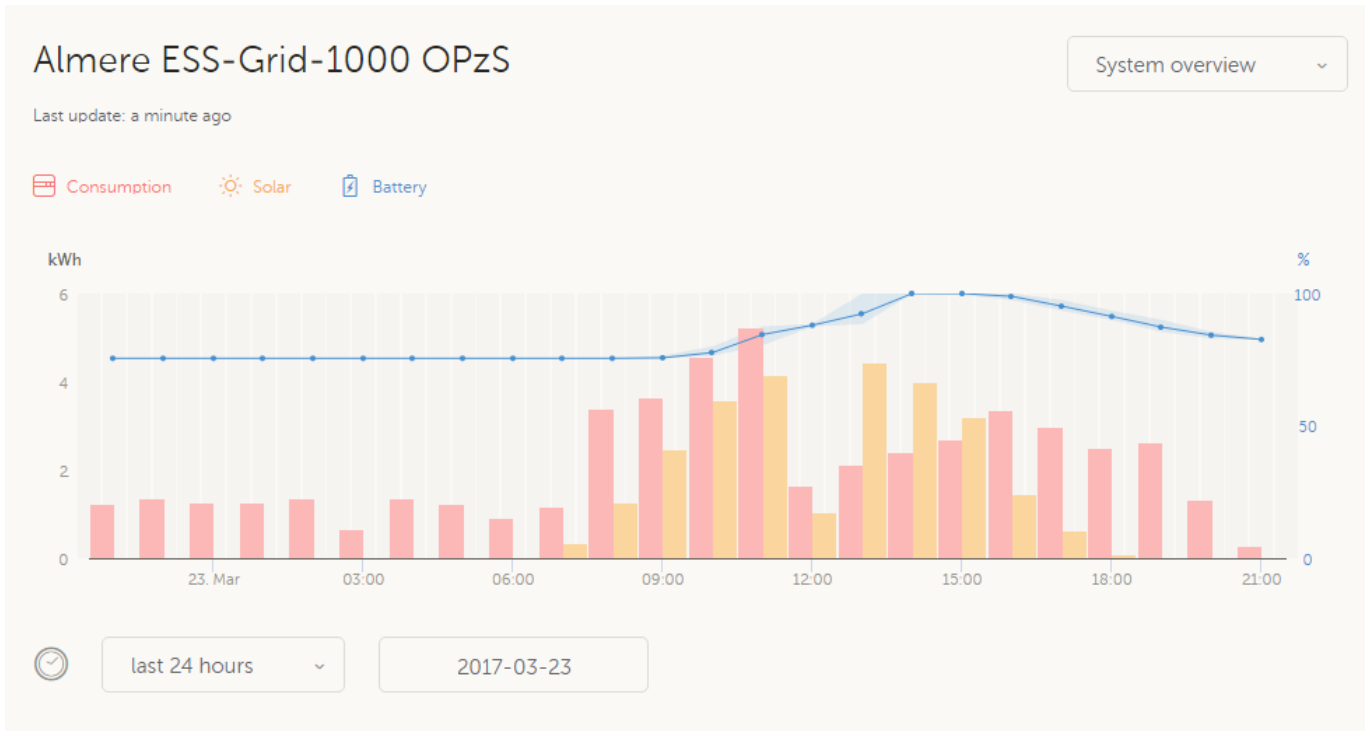


Color Control GX

Firmware version v2.04

www.victronenergy.com

VRM Portal - Dashboard



VRM Portal - Remote Console

Almere ESS-Grid-1000 OPzS

Last update: a few seconds ago

System overview

Consumption Solar Battery

kWh

Device List		21:18
Fronius Symo 8.2-3-M	0W	>
Grid meter	216W	>
MultiPlus 48/5000/70-50	Bulk	>
PV Inverter on input 1	0W	>
Notifications		>
Settings		>
Pages		Menu

Almere ESS-Grid-1000 OPzS Remote Console

Realtime data

Color Control GX

Firmware version v2.04

www.victronenergy.com

