

# Cerbo GX und GX Touch 50

www.victronenergy.com

### Cerbo GX: Kommunikationszentrum

Dieses Kommunikationszentrum ermöglicht es Ihnen, Ihr System von jedem Ort aus stets perfekt zu kontrollieren und seine Leistung zu maximieren. Greifen Sie einfach über unser Victron Remote Management (VRM)-Portal auf Ihr System zu, oder greifen Sie direkt auf Ihr System zu, indem Sie den optionalen GX Touch 50 Bildschirm, ein Multifunktionsdisplay (MFD) oder unsere VictronConnect App dank ihrer Bluetooth-Fähigkeit verwenden.

### GX Touch 50: Display-Zubehör

Der GX Touch 50 ist ein Display-Zubehör für den Cerbo GX. Das Fünf-Zoll-Touchscreen-Display bietet einen sofortigen Überblick über Ihr System und ermöglicht Ihnen die Anpassung von Einstellungen. Schließen Sie das Display einfach mit nur einem Kabel an den Cerbo GX an. Der GX Touch 50 hat ein wasserdichtes Gehäuse, ist von oben montierbar und einfach zu installieren.

### Remote Console auf dem VRM

Überwachung, Steuerung und Konfiguration des Cerbo GX aus der Ferne, über das Internet. Genau so, wie wenn Sie vor dem Gerät stehen würden, mit Remote Console. Die gleiche Funktionalität steht auch im lokalen Netzwerk LAN oder über den WLAN-Zugangspunkt des Cerbo GX zur Verfügung.

### Perfekte Überwachung & Steuerung

Sofortige Überwachung des Ladezustands der Batterie, des Stromverbrauchs, der Energiegewinnung aus PV, Generator und Netz oder Überprüfung der Tankfüllstände und Temperaturmessungen. Steuern Sie einfach die Strombegrenzung für die Landstromspeisung, den (automatischen) Start/Stop-Generator(en) oder ändern Sie beliebige Einstellungen, um das System zu optimieren. Nachverfolgung von Warnmeldungen, Durchführung diagnostischer Überprüfungen und Behebung von Komplikationen aus der Ferne.

### Einfache Montage und Konfiguration


Der Cerbo GX ist leicht montierbar und kann mit dem DIN35-Adapter klein, (nicht im Lieferumfang enthalten) auch auf einer DIN-Schiene montiert werden. Sein separater Touchscreen kann auf ein Armaturenbrett geschraubt werden, so dass keine perfekten Ausschnitte (wie beim Color Control GX) erstellt werden müssen. Der Anschluss erfolgt einfach über ein einziges Kabel, so dass Sie nicht mehr so viele Drähte zum Armaturenbrett anbringen müssen. Die Bluetooth-Funktion ermöglicht eine schnelle Verbindung und Konfiguration über unsere App VictronConnect.




Cerbo GX



Zubehör im Lieferumfang des Cerbo GX



GX Touch 50 (optionales Display für Cerbo GX)



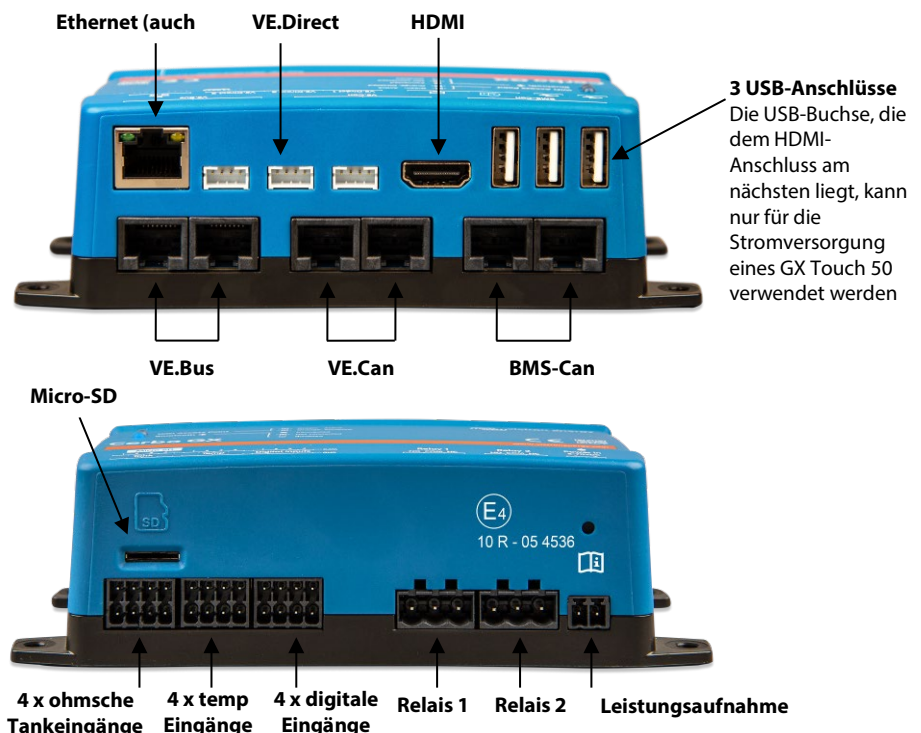
Zubehör im Lieferumfang des GX Touch 50

### WLAN-Anzeigen-LED

Der Cerbo GX kann sich mit einem WLAN-Netzwerk verbinden

### Bluetooth-Anzeigen-LED

Der Cerbo GX kann mit der VictronConnect-App direkt über Bluetooth zugegriffen werden.



<b>Cerbo GX</b>	
Versorgungsspannung	8 — 70 VDC
Montage	Wand oder DIN-Schiene (35 mm) <sup>(2)</sup>
<b>Schnittstellen</b>	
VE.Direct-Anschlüsse (immer isoliert)	3 <sup>(3)</sup>
VE.Bus (immer isoliert)	2 parallel geschaltete RJ45-Buchsen
VE.Can	ja - nicht isoliert
<b>Sonstiges</b>	
Äußere Maße (H x B x T)	78 x 154 x 48 mm
Betriebstemperaturbereich	-20 bis +50 °C
<b>Normen</b>	
Sicherheit	Noch festzulegen
EMC	Noch festzulegen
Automobilbranche	Noch festzulegen
<b>GX Touch 50</b>	
Montage	Mit mitgeliefertem Montagezubehör
Displayauflösung	800 x 480
<b>Sonstiges</b>	
Äußere Maße (H x B x T)	87 x 128 x 12,4 mm
Kabellänge	2 Meter
<b>Anmerkungen</b>	
<ol style="list-style-type: none"> <li>1. Ausführlichere Informationen über den Cerbo GX und den GX Touch 50 finden Sie auf der Seite Victron GX-Produktpalette bei Victron live: <a href="http://www.victronenergy.com/live/venus-os:start">www.victronenergy.com/live/venus-os:start</a></li> <li>2. Für die Montage auf DIN-Schienen ist zusätzliches Zubehör erforderlich - DIN35 Adapter.</li> <li>3. Das im Abschnitt „Leistung“ in der obigen Tabelle aufgeführte Maximum ist die Summe der angeschlossenen VE.Direct-Geräte wie MPPT-Solarladeregler. Gesamt bedeutet alle direkt angeschlossenen Geräte plus die über USB angeschlossenen Geräte. Der Grenzwert wird hauptsächlich durch die CPU-Verarbeitungsleistung bestimmt. Beachten Sie, dass es auch einen Grenzwert für die anderen Gerätetypen gibt, von denen oft mehrere angeschlossen sind: PV-Wechselrichter. An einem CCGX können typischerweise bis zu drei oder vier dreiphasige Wechselrichter überwacht werden. CPU-Geräte mit höherer Leistung können mehr überwachen.</li> </ol>	

### Optionales Zubehör



**GX Touch 50-Adapter für CCGX-Ausschnitt**  
Dieser Adapter ist so konzipiert, dass der CCGX-Ausschnitt einfach durch den neueren GX Touch 50 ersetzt werden kann. Der Inhalt der Verpackung besteht aus der Metallhalterung, der Kunststoffblende und vier Befestigungsschrauben.



**Temperatursensor für Quattro-, MultiPlus- und GX-Geräte (wie den Cerbo GX)**



**DIN35-Adapter klein**  
DIN-Schienen-Adapter zur einfachen Montage eines Geräts auf einer DIN-Schiene. Geeignet für den Cerbo GX.